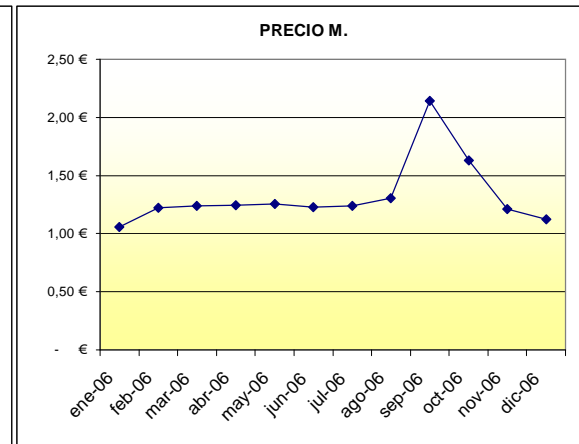
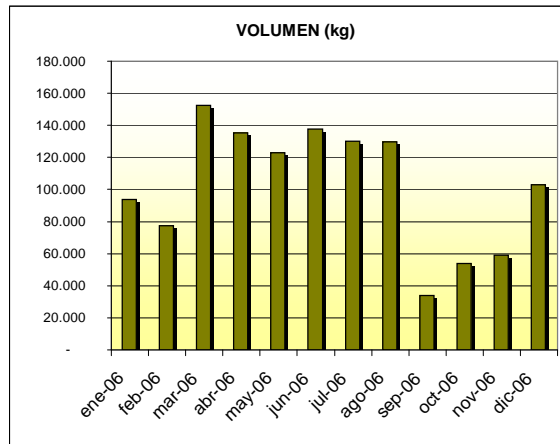
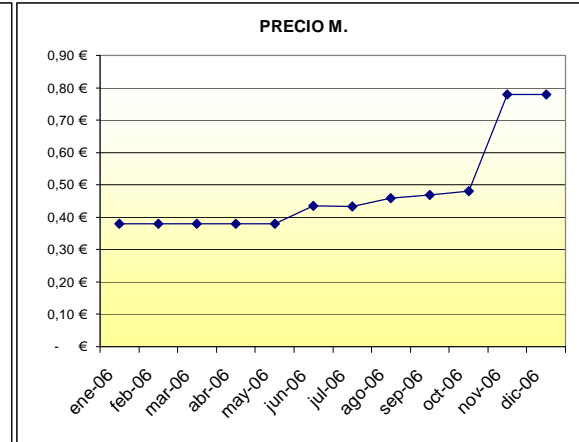
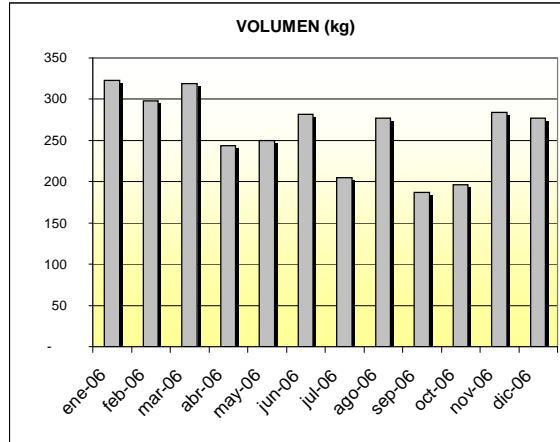
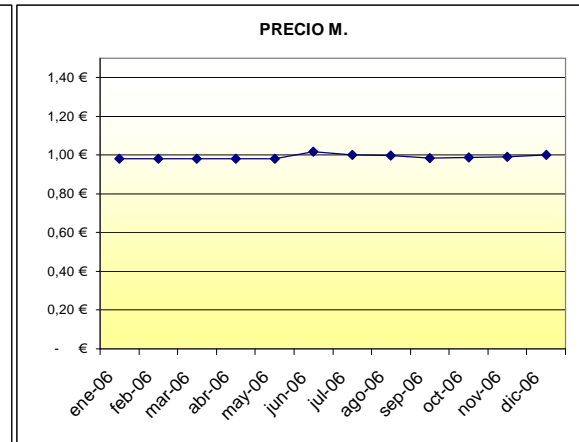
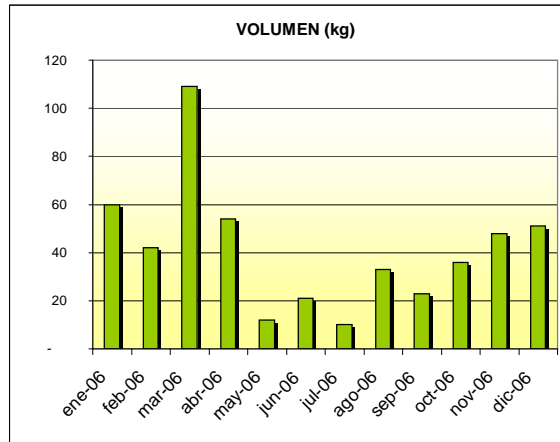
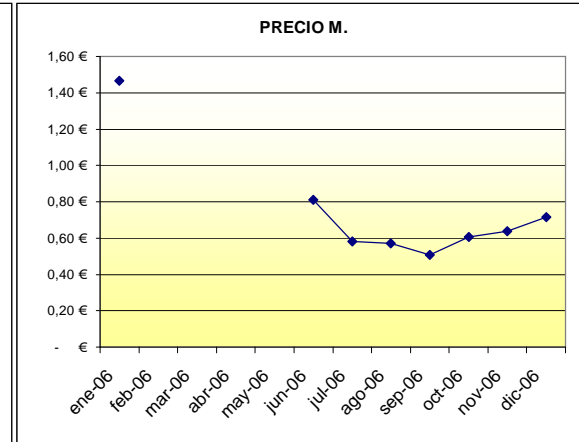
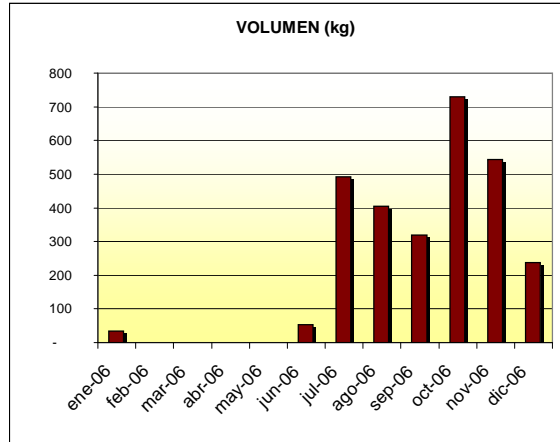


PRODUCTO	MES	VOLUMEN (kg)	IMP LIQ	PRECIO M.
ACELGAS	ene-06	323	122,74 €	0,38 €
	feb-06	298	113,24 €	0,38 €
	mar-06	319	121,22 €	0,38 €
	abr-06	244	92,72 €	0,38 €
	may-06	250	95,00 €	0,38 €
	jun-06	282	122,46 €	0,43 €
	jul-06	205	88,80 €	0,43 €
	ago-06	277	127,36 €	0,46 €
	sep-06	187	87,76 €	0,47 €
	oct-06	196	94,08 €	0,48 €
	nov-06	284	221,52 €	0,78 €
	dic-06	277	216,06 €	0,78 €
AGUACATES	ene-06	93.796	99.102,21 €	1,06 €
	feb-06	77.279	94.481,69 €	1,22 €
	mar-06	152.627	188.706,75 €	1,24 €
	abr-06	135.160	168.262,36 €	1,24 €
	may-06	122.953	154.326,09 €	1,26 €
	jun-06	137.680	168.873,56 €	1,23 €
	jul-06	130.016	160.857,13 €	1,24 €
	ago-06	129.695	169.552,60 €	1,31 €
	sep-06	33.906	72.539,69 €	2,14 €
	oct-06	53.826	87.595,62 €	1,63 €
	nov-06	59.114	71.598,25 €	1,21 €
	dic-06	102.806	115.522,03 €	1,12 €



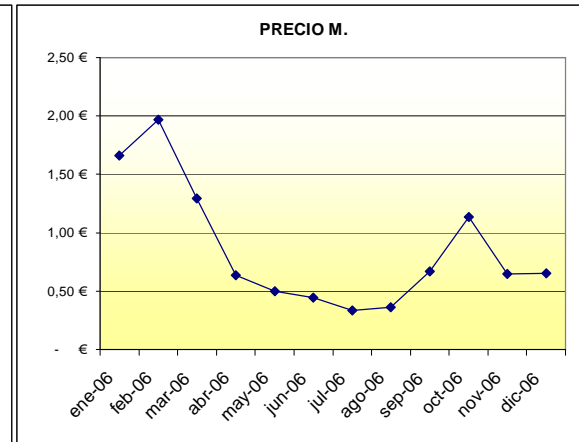
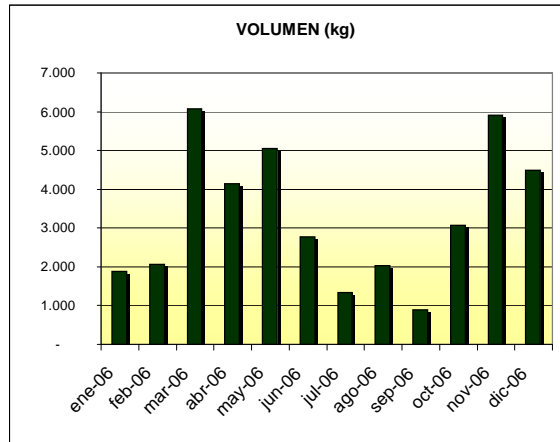
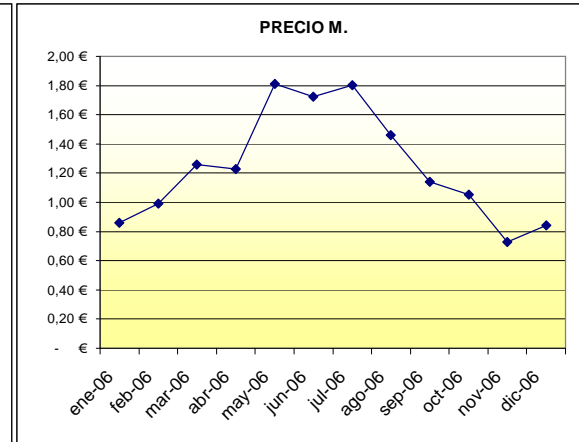
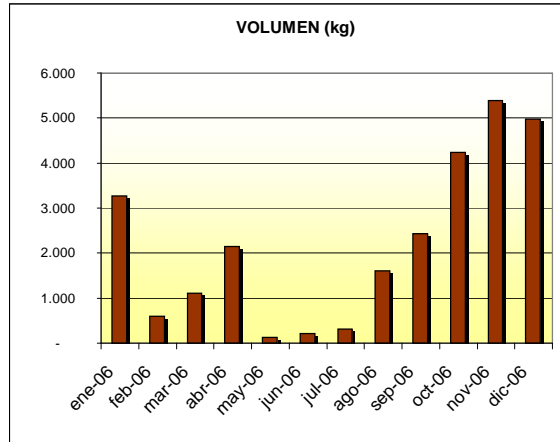
PRODUCTO	MES	VOLUMEN (kg)	IMP LIQ	PRECIO M.
BERENJENAS	ene-06	35	50,61 €	1,47 €
	feb-06			
	mar-06			
	abr-06			
	may-06			
	jun-06	53	42,94 €	0,81 €
	jul-06	492	285,36 €	0,58 €
	ago-06	404	230,64 €	0,57 €
	sep-06	320	162,04 €	0,51 €
	oct-06	730	443,18 €	0,61 €
	nov-06	544	347,52 €	0,64 €
	dic-06	238	170,08 €	0,72 €
PRODUCTO	MES	VOLUMEN (kg)	IMP LIQ	PRECIO M.
BERROS	ene-06	60	58,80 €	0,98 €
	feb-06	42	41,16 €	0,98 €
	mar-06	109	106,82 €	0,98 €
	abr-06	54	52,92 €	0,98 €
	may-06	12	11,76 €	0,98 €
	jun-06	21	21,38 €	1,02 €
	jul-06	10	10,00 €	1,00 €
	ago-06	33	32,94 €	1,00 €
	sep-06	23	22,64 €	0,98 €
	oct-06	36	35,58 €	0,99 €
	nov-06	48	47,64 €	0,99 €
	dic-06	51	50,98 €	1,00 €



COCAMPA - 2006

ANEXO. Volumen comercializado y precios medios liquidados* en 2006

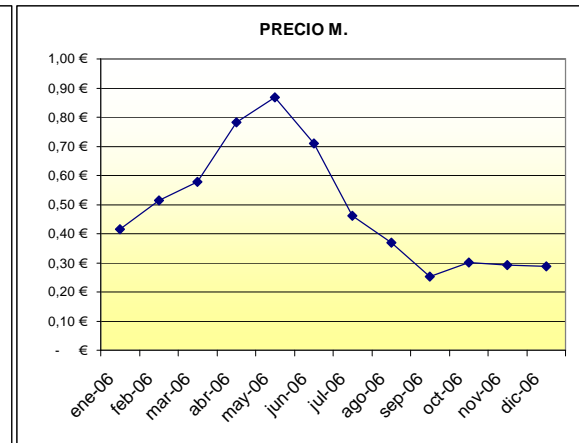
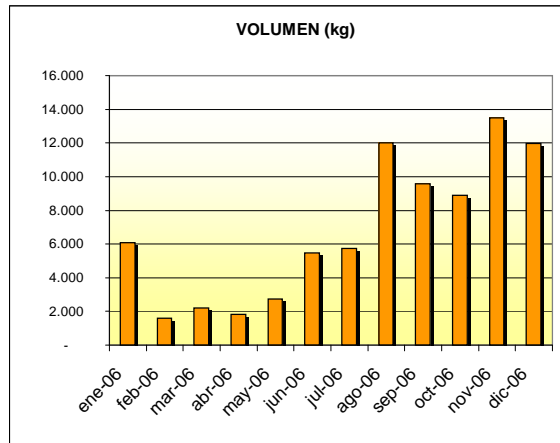
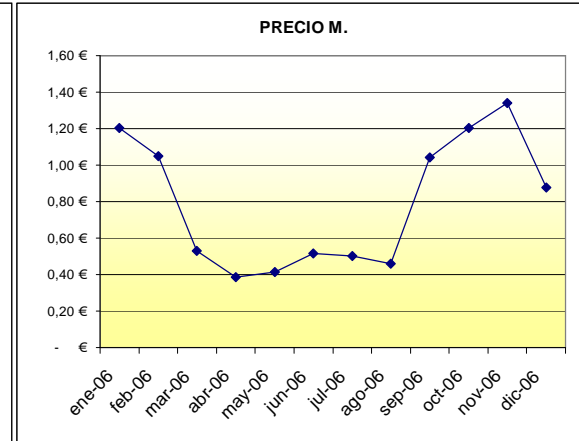
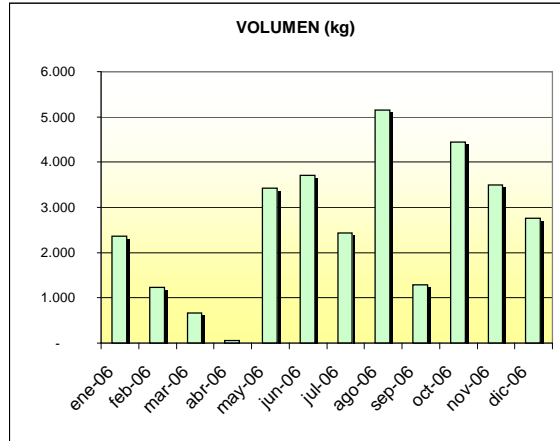
PRODUCTO	MES	VOLUMEN (kg)	IMP LIQ	PRECIO M.
BONIATOS	ene-06	3.273	2.807,78 €	0,86 €
	feb-06	600	595,10 €	0,99 €
	mar-06	1.114	1.402,99 €	1,26 €
	abr-06	2.140	2.632,23 €	1,23 €
	may-06	126	228,48 €	1,81 €
	jun-06	210	362,10 €	1,72 €
	jul-06	315	567,70 €	1,80 €
	ago-06	1.600	2.338,60 €	1,46 €
	sep-06	2.426	2.762,54 €	1,14 €
	oct-06	4.231	4.452,61 €	1,05 €
	nov-06	5.396	3.918,54 €	0,73 €
	dic-06	4.973	4.186,26 €	0,84 €
PRODUCTO	MES	VOLUMEN (kg)	IMP LIQ	PRECIO M.
BUBANGOS	ene-06	1.888	3.130,58 €	1,66 €
	feb-06	2.067	4.066,06 €	1,97 €
	mar-06	6.082	7.881,96 €	1,30 €
	abr-06	4.151	2.632,50 €	0,63 €
	may-06	5.057	2.510,62 €	0,50 €
	jun-06	2.779	1.233,08 €	0,44 €
	jul-06	1.344	452,18 €	0,34 €
	ago-06	2.037	740,31 €	0,36 €
	sep-06	892	597,02 €	0,67 €
	oct-06	3.076	3.487,94 €	1,13 €
	nov-06	5.916	3.824,92 €	0,65 €
	dic-06	4.498	2.937,68 €	0,65 €



COCAMPA - 2006

ANEXO. Volumen comercializado y precios medios liquidados* en 2006

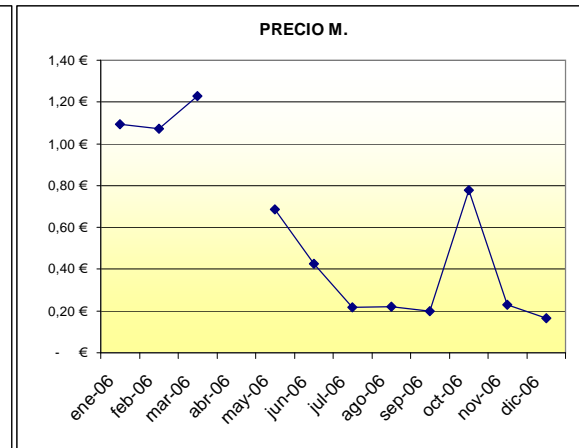
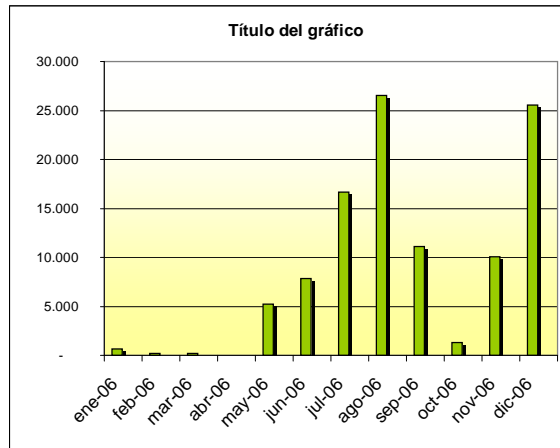
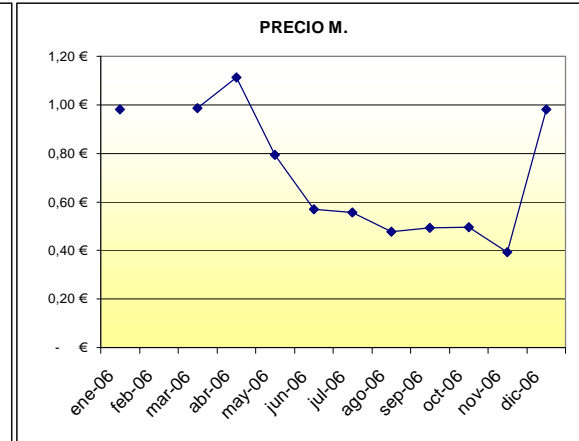
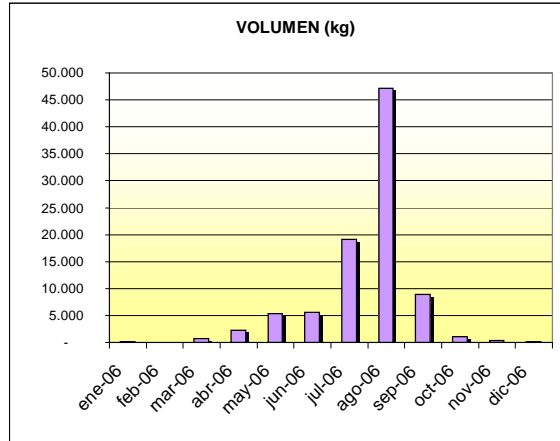
PRODUCTO	MES	VOLUMEN (kg)	IMP LIQ	PRECIO M.
CALABACINES	ene-06	2.365	2.849,35 €	1,20 €
	feb-06	1.228	1.286,84 €	1,05 €
	mar-06	664	351,62 €	0,53 €
	abr-06	50	19,30 €	0,39 €
	may-06	3.429	1.420,58 €	0,41 €
	jun-06	3.715	1.909,50 €	0,51 €
	jul-06	2.439	1.220,48 €	0,50 €
	ago-06	5.154	2.364,64 €	0,46 €
	sep-06	1.285	1.339,99 €	1,04 €
	oct-06	4.440	5.347,94 €	1,20 €
	nov-06	3.491	4.679,63 €	1,34 €
	dic-06	2.759	2.423,63 €	0,88 €
CALABAZAS	ene-06	6.065	2.515,54 €	0,41 €
	feb-06	1.593	820,76 €	0,52 €
	mar-06	2.197	1.268,73 €	0,58 €
	abr-06	1.821	1.425,32 €	0,78 €
	may-06	2.733	2.374,69 €	0,87 €
	jun-06	5.457	3.875,96 €	0,71 €
	jul-06	5.726	2.648,28 €	0,46 €
	ago-06	12.015	4.448,75 €	0,37 €
	sep-06	9.564	2.423,26 €	0,25 €
	oct-06	8.891	2.686,59 €	0,30 €
	nov-06	13.490	3.931,15 €	0,29 €
	dic-06	11.983	3.453,92 €	0,29 €



COCAMPA - 2006

ANEXO. Volumen comercializado y precios medios liquidados* en 2006

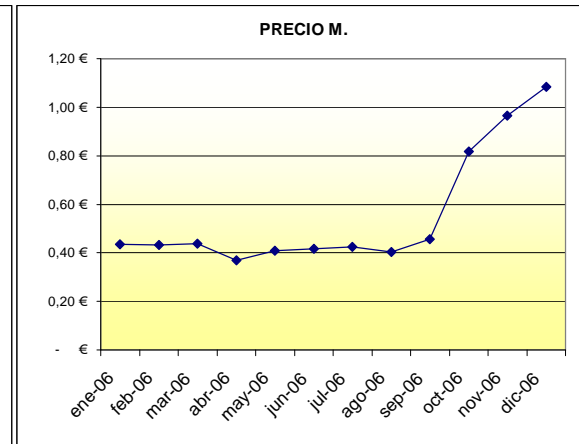
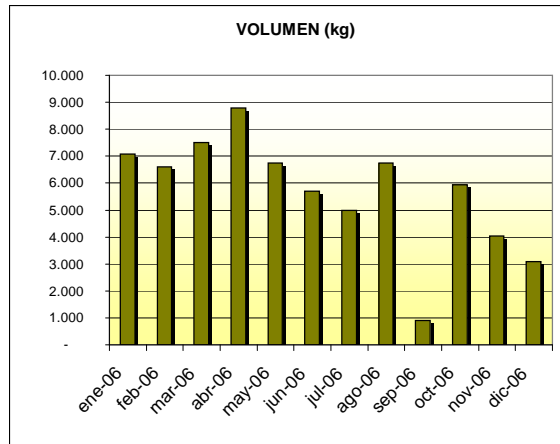
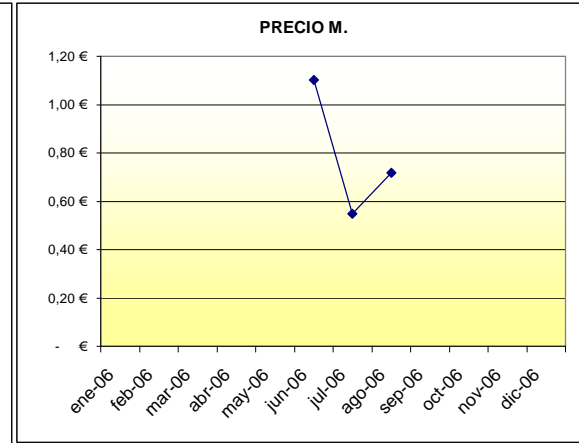
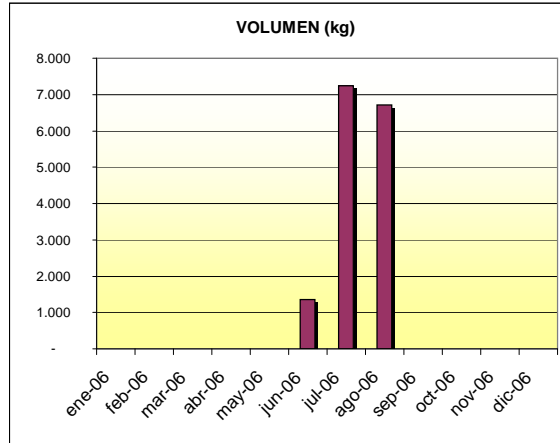
PRODUCTO	MES	VOLUMEN (kg)	IMP LIQ	PRECIO M.
CEBOLLAS	ene-06	82	80,36 €	0,98 €
	feb-06			
	mar-06	750	738,51 €	0,99 €
	abr-06	2.265	2.523,80 €	1,11 €
	may-06	5.357	4.256,15 €	0,79 €
	jun-06	5.573	3.174,24 €	0,57 €
	jul-06	19.148	10.635,69 €	0,56 €
	ago-06	47.093	22.477,79 €	0,48 €
	sep-06	8.906	4.394,48 €	0,49 €
	oct-06	1.045	519,36 €	0,50 €
	nov-06	304	119,52 €	0,39 €
	dic-06	72	70,56 €	0,98 €
CHAYOTAS	ene-06	642	701,31 €	1,09 €
	feb-06	227	243,44 €	1,07 €
	mar-06	170	208,11 €	1,23 €
	abr-06			
	may-06	5.259	3.607,19 €	0,69 €
	jun-06	7.867	3.354,80 €	0,43 €
	jul-06	16.689	3.639,05 €	0,22 €
	ago-06	26.519	5.884,03 €	0,22 €
	sep-06	11.124	2.226,12 €	0,20 €
	oct-06	1.293	1.005,79 €	0,78 €
	nov-06	10.088	2.331,63 €	0,23 €
	dic-06	25.572	4.221,53 €	0,17 €



COCAMPA - 2006

ANEXO. Volumen comercializado y precios medios liquidados* en 2006

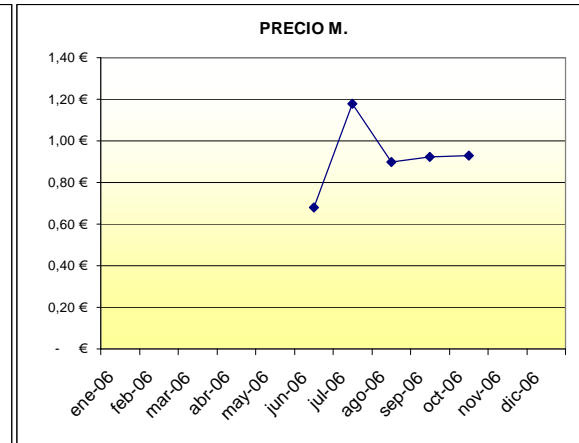
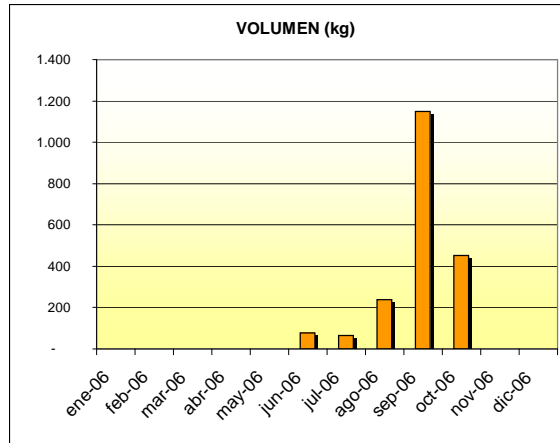
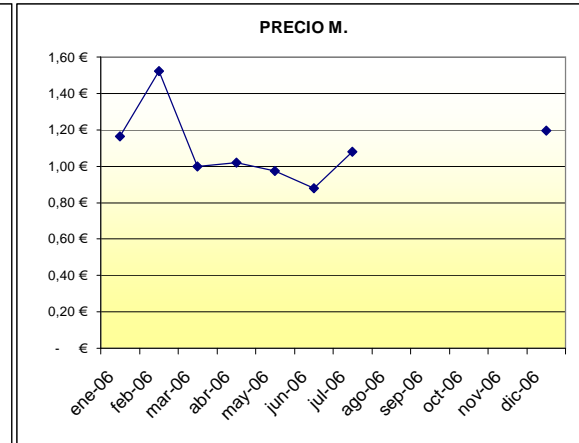
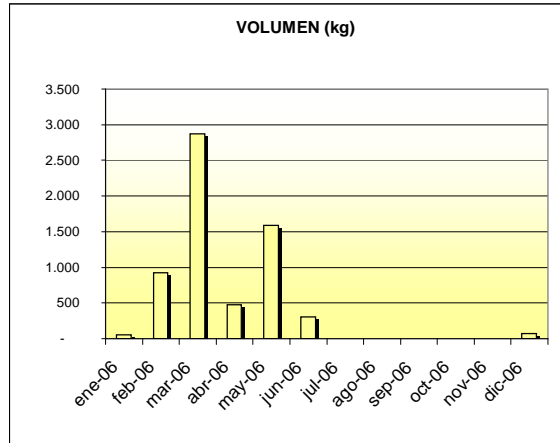
PRODUCTO	MES	VOLUMEN (kg)	IMP LIQ	PRECIO M.
CIRUELAS	ene-06			
	feb-06			
	mar-06			
	abr-06			
	may-06			
	jun-06	1.351	1.487,88 €	1,10 €
	jul-06	7.244	3.962,66 €	0,55 €
	ago-06	6.707	4.812,96 €	0,72 €
	sep-06			
	oct-06			
	nov-06			
	dic-06			
PRODUCTO	MES	VOLUMEN (kg)	IMP LIQ	PRECIO M.
COLES	ene-06	7.083	3.081,58 €	0,44 €
	feb-06	6.603	2.856,05 €	0,43 €
	mar-06	7.503	3.290,74 €	0,44 €
	abr-06	8.798	3.244,16 €	0,37 €
	may-06	6.751	2.756,61 €	0,41 €
	jun-06	5.713	2.387,02 €	0,42 €
	jul-06	4.999	2.118,82 €	0,42 €
	ago-06	6.742	2.724,58 €	0,40 €
	sep-06	891	406,73 €	0,46 €
	oct-06	5.936	4.850,25 €	0,82 €
	nov-06	4.044	3.902,87 €	0,97 €
	dic-06	3.078	3.338,29 €	1,08 €



COCAMPA - 2006

ANEXO. Volumen comercializado y precios medios liquidados* en 2006

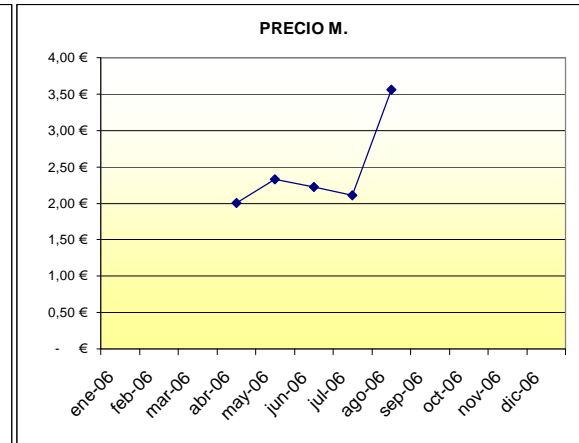
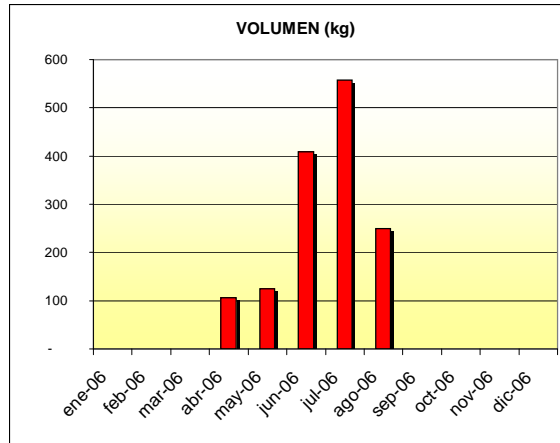
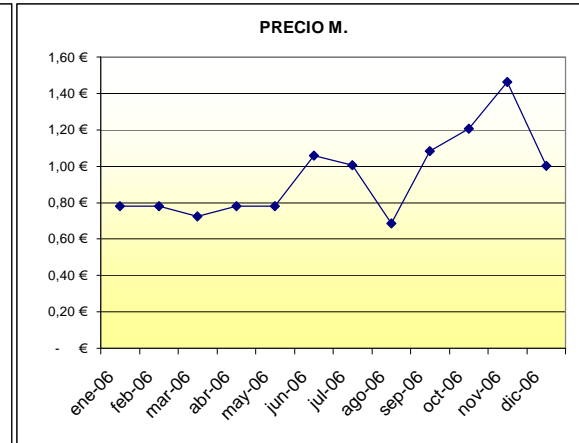
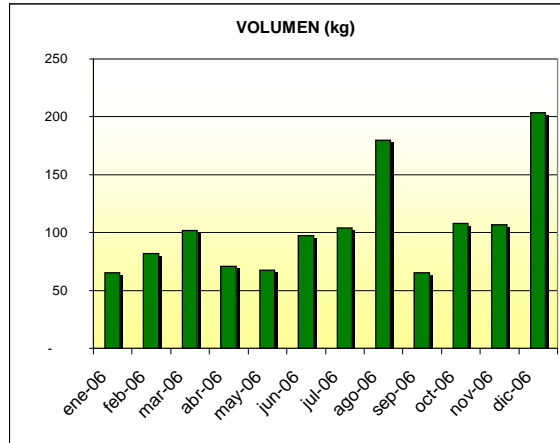
PRODUCTO	MES	VOLUMEN (kg)	IMP LIQ	PRECIO M.
COLIFLORES	ene-06	56	65,23 €	1,16 €
	feb-06	922	1.403,06 €	1,52 €
	mar-06	2.873	2.865,24 €	1,00 €
	abr-06	476	485,49 €	1,02 €
	may-06	1.584	1.541,82 €	0,97 €
	jun-06	309	271,92 €	0,88 €
	jul-06	3	2,70 €	1,08 €
	ago-06			
	sep-06			
	oct-06			
	nov-06			
	dic-06	70	83,60 €	1,19 €
PRODUCTO	MES	VOLUMEN (kg)	IMP LIQ	PRECIO M.
DURAZNOS	ene-06			
	feb-06			
	mar-06			
	abr-06			
	may-06			
	jun-06	77	52,26 €	0,68 €
	jul-06	64	75,52 €	1,18 €
	ago-06	238	213,05 €	0,90 €
	sep-06	1.150	1.059,41 €	0,92 €
	oct-06	453	421,29 €	0,93 €
	nov-06			
	dic-06			



COCAMPA - 2006

ANEXO. Volumen comercializado y precios medios liquidados* en 2006

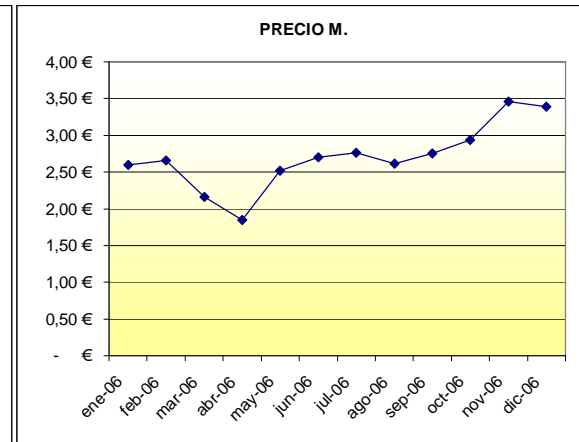
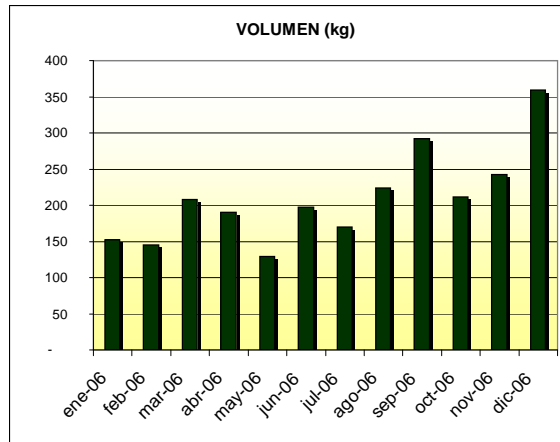
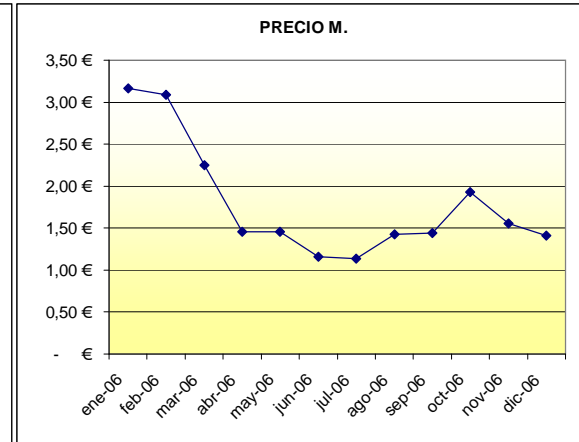
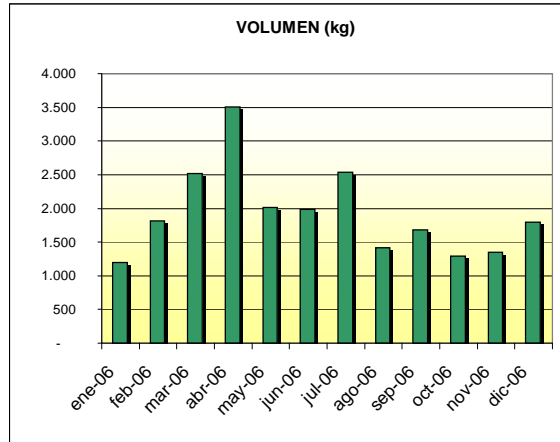
PRODUCTO	MES	VOLUMEN (kg)	IMP LIQ	PRECIO M.
ESPINACAS	ene-06	65	50,70 €	0,78 €
	feb-06	82	63,96 €	0,78 €
	mar-06	102	73,57 €	0,72 €
	abr-06	71	55,38 €	0,78 €
	may-06	68	52,65 €	0,78 €
	jun-06	98	103,30 €	1,06 €
	jul-06	104	104,52 €	1,01 €
	ago-06	180	123,21 €	0,69 €
	sep-06	65	70,30 €	1,08 €
	oct-06	108	130,14 €	1,21 €
	nov-06	107	156,66 €	1,46 €
	dic-06	204	203,78 €	1,00 €
PRODUCTO	MES	VOLUMEN (kg)	IMP LIQ	PRECIO M.
FRESAS	ene-06			
	feb-06			
	mar-06			
	abr-06	106	212,09 €	2,01 €
	may-06	125	292,00 €	2,33 €
	jun-06	409	909,69 €	2,22 €
	jul-06	558	1.175,96 €	2,11 €
	ago-06	250	889,46 €	3,56 €
	sep-06			
	oct-06			
	nov-06			
	dic-06			



COCAMPA - 2006

ANEXO. Volumen comercializado y precios medios liquidados* en 2006

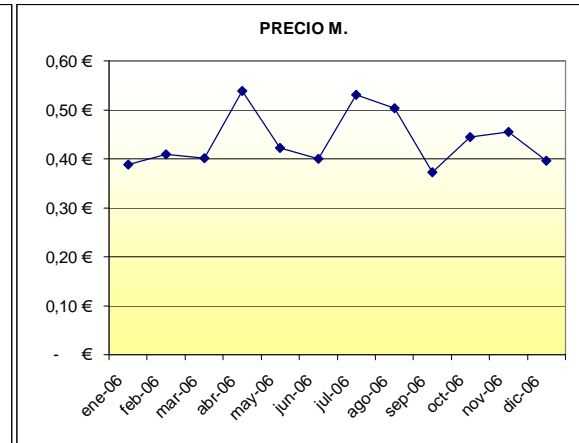
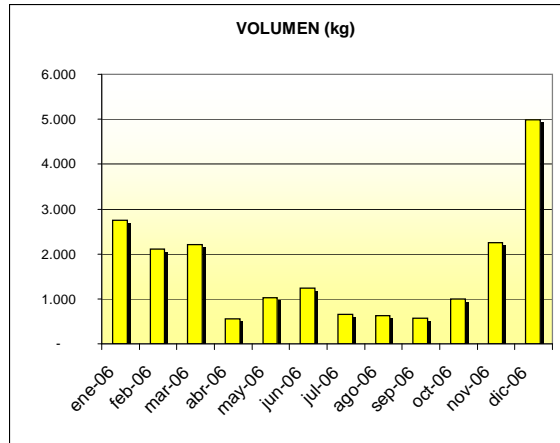
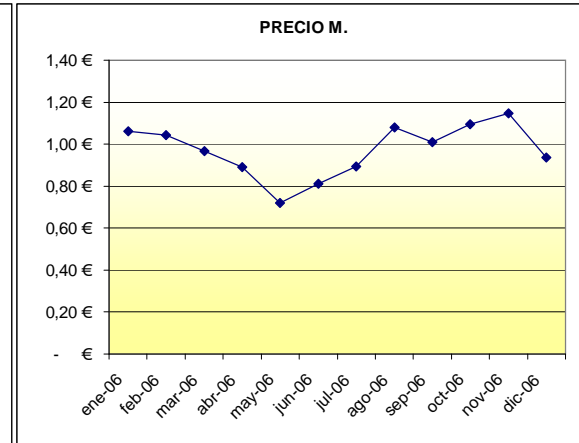
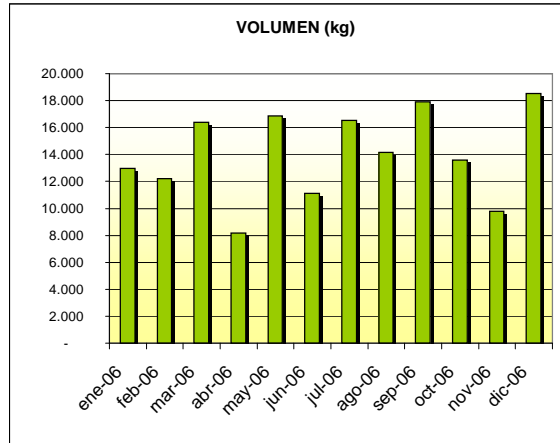
PRODUCTO	MES	VOLUMEN (kg)	IMP LIQ	PRECIO M.
HABICHUELAS	ene-06	1.194	3.776,17 €	3,16 €
	feb-06	1.816	5.610,62 €	3,09 €
	mar-06	2.517	5.659,67 €	2,25 €
	abr-06	3.504	5.108,92 €	1,46 €
	may-06	2.019	2.938,74 €	1,46 €
	jun-06	1.987	2.299,63 €	1,16 €
	jul-06	2.541	2.889,49 €	1,14 €
	ago-06	1.417	2.019,34 €	1,43 €
	sep-06	1.680	2.423,77 €	1,44 €
	oct-06	1.290	2.488,55 €	1,93 €
	nov-06	1.352	2.105,25 €	1,56 €
	dic-06	1.792	2.523,56 €	1,41 €
PRODUCTO	MES	VOLUMEN (kg)	IMP LIQ	PRECIO M.
HIERBAS	ene-06	152	394,93 €	2,60 €
	feb-06	145	385,62 €	2,66 €
	mar-06	208	450,68 €	2,16 €
	abr-06	191	352,59 €	1,85 €
	may-06	130	326,56 €	2,52 €
	jun-06	197	532,27 €	2,70 €
	jul-06	170	471,19 €	2,77 €
	ago-06	224	586,21 €	2,61 €
	sep-06	292	805,08 €	2,75 €
	oct-06	212	622,20 €	2,94 €
	nov-06	242	838,50 €	3,46 €
	dic-06	360	1.219,25 €	3,39 €



COCAMPA - 2006

ANEXO. Volumen comercializado y precios medios liquidados* en 2006

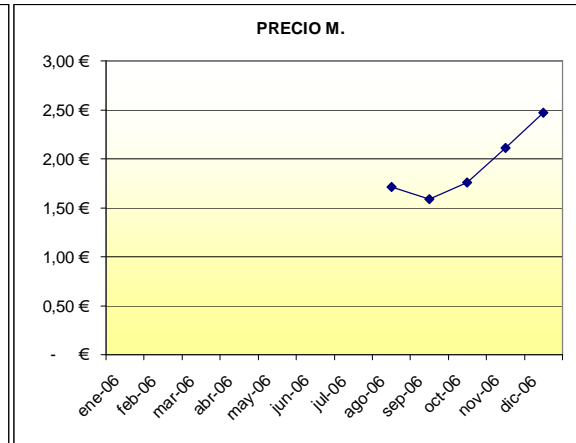
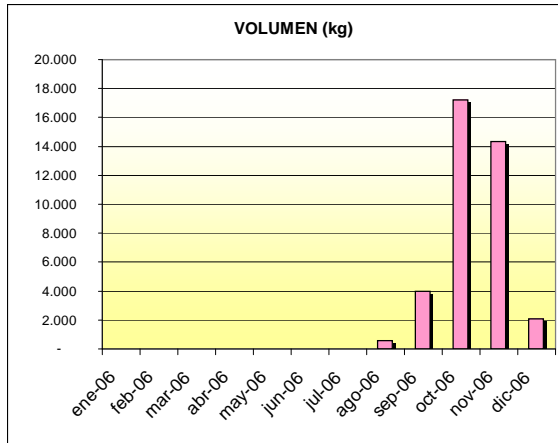
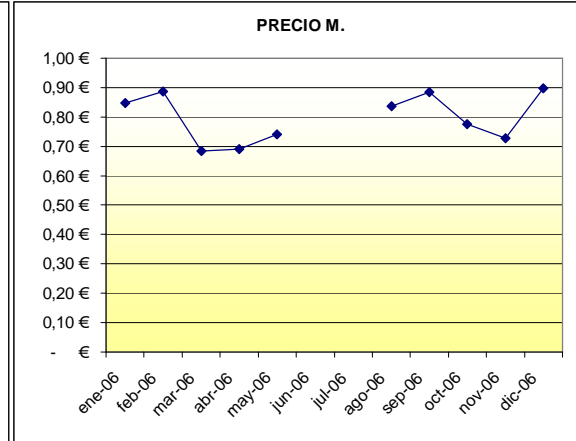
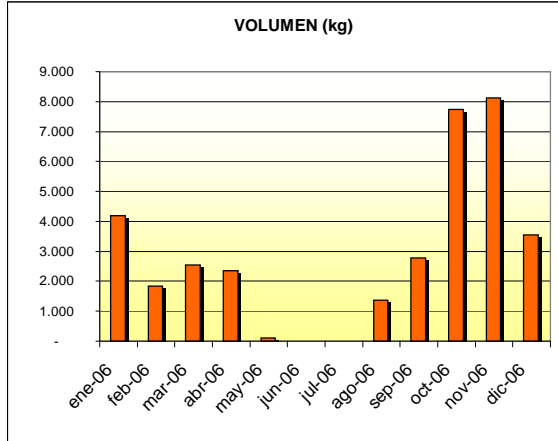
PRODUCTO	MES	VOLUMEN (kg)	IMP LIQ	PRECIO M.
LECHUGAS	ene-06	12.953	13.749,14 €	1,06 €
	feb-06	12.204	12.722,39 €	1,04 €
	mar-06	16.379	15.857,12 €	0,97 €
	abr-06	8.155	7.254,30 €	0,89 €
	may-06	16.869	12.168,19 €	0,72 €
	jun-06	11.132	9.038,47 €	0,81 €
	jul-06	16.516	14.777,26 €	0,89 €
	ago-06	14.175	15.309,46 €	1,08 €
	sep-06	17.896	18.061,82 €	1,01 €
	oct-06	13.570	14.871,38 €	1,10 €
	nov-06	9.803	11.244,20 €	1,15 €
	dic-06	18.549	17.348,59 €	0,94 €
LIMONES	ene-06	2.755	1.070,68 €	0,39 €
	feb-06	2.114	863,88 €	0,41 €
	mar-06	2.214	887,49 €	0,40 €
	abr-06	555	298,50 €	0,54 €
	may-06	1.025	433,12 €	0,42 €
	jun-06	1.241	496,65 €	0,40 €
	jul-06	654	347,08 €	0,53 €
	ago-06	630	316,71 €	0,50 €
	sep-06	573	213,16 €	0,37 €
	oct-06	997	442,29 €	0,44 €
	nov-06	2.251	1.024,34 €	0,46 €
	dic-06	4.993	1.975,84 €	0,40 €



COCAMPA - 2006

ANEXO. Volumen comercializado y precios medios liquidados* en 2006

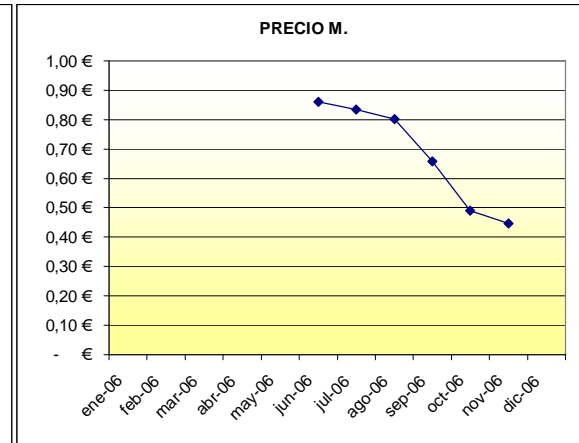
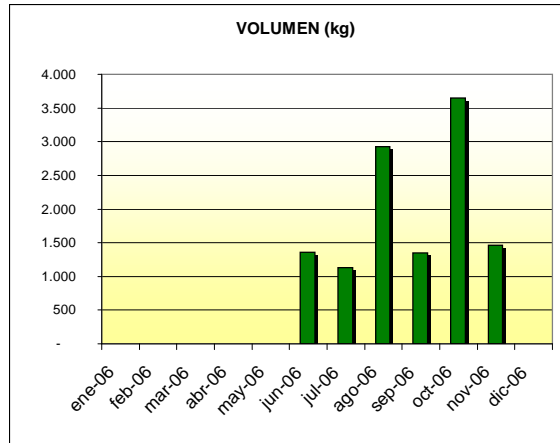
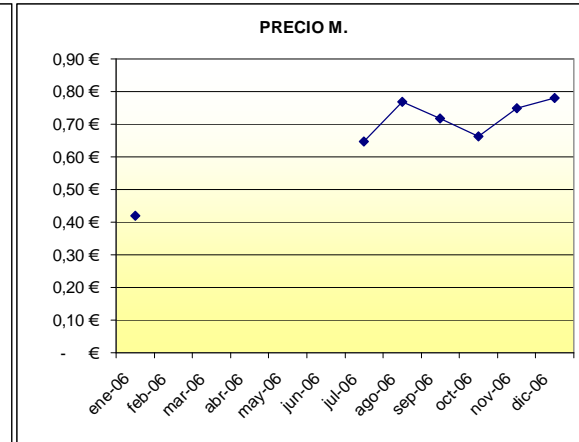
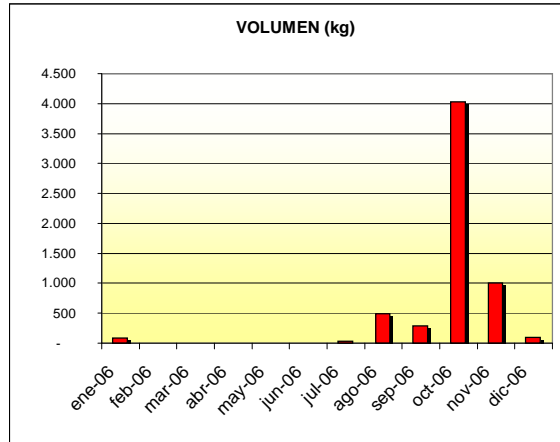
PRODUCTO	MES	VOLUMEN (kg)	IMP LIQ	PRECIO M.
MANDARINAS	ene-06	4.185	3.545,65 €	0,85 €
	feb-06	1.835	1.625,74 €	0,89 €
	mar-06	2.542	1.738,86 €	0,68 €
	abr-06	2.361	1.630,62 €	0,69 €
	may-06	100	74,00 €	0,74 €
	jun-06			
	jul-06			
	ago-06	1.361	1.137,18 €	0,84 €
	sep-06	2.783	2.462,46 €	0,88 €
	oct-06	7.734	5.996,37 €	0,78 €
	nov-06	8.134	5.922,28 €	0,73 €
	dic-06	3.543	3.180,93 €	0,90 €
PRODUCTO	MES	VOLUMEN (kg)	IMP LIQ	PRECIO M.
MANGOS	ene-06			
	feb-06			
	mar-06			
	abr-06			
	may-06			
	jun-06			
	jul-06			
	ago-06	565	967,39 €	1,71 €
	sep-06	3.989	6.329,77 €	1,59 €
	oct-06	17.204	30.246,11 €	1,76 €
	nov-06	14.331	30.259,50 €	2,11 €
	dic-06	2.078	5.127,89 €	2,47 €



COCAMPA - 2006

ANEXO. Volumen comercializado y precios medios liquidados* en 2006

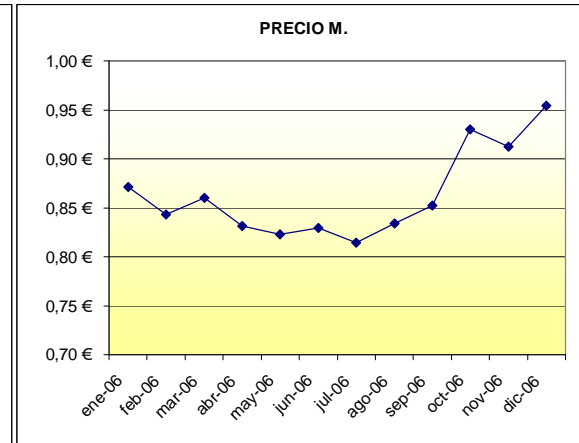
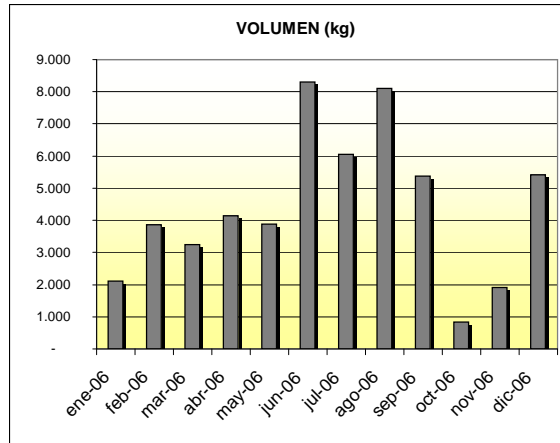
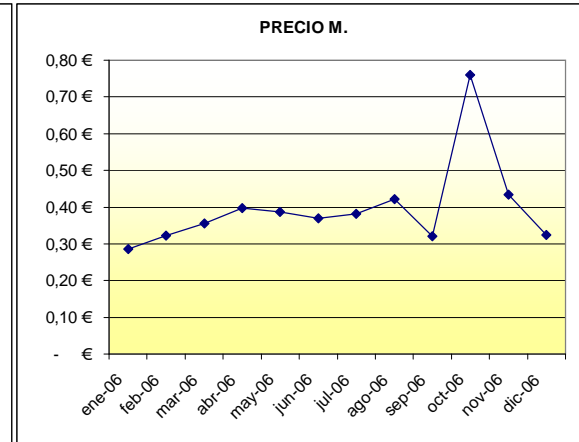
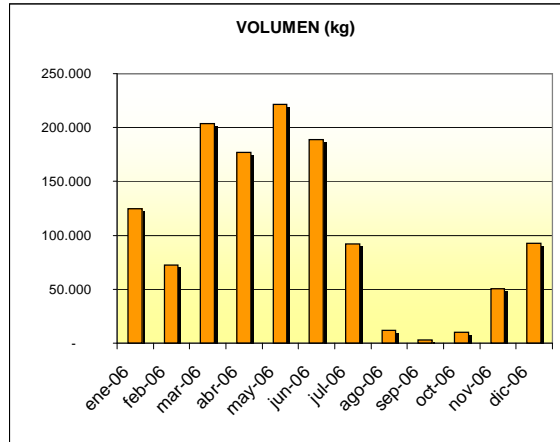
PRODUCTO	MES	VOLUMEN (kg)	IMP LIQ	PRECIO M.
MANZANAS	ene-06	86	36,12 €	0,42 €
	feb-06			
	mar-06			
	abr-06			
	may-06			
	jun-06			
	jul-06	27	17,46 €	0,65 €
	ago-06	495	380,80 €	0,77 €
	sep-06	284	204,23 €	0,72 €
	oct-06	4.031	2.669,12 €	0,66 €
	nov-06	1.007	754,50 €	0,75 €
	dic-06	100	78,00 €	0,78 €
PRODUCTO	MES	VOLUMEN (kg)	IMP LIQ	PRECIO M.
MELONES	ene-06			
	feb-06			
	mar-06			
	abr-06			
	may-06			
	jun-06	1.360	1.170,51 €	0,86 €
	jul-06	1.133	945,55 €	0,83 €
	ago-06	2.924	2.341,59 €	0,80 €
	sep-06	1.346	885,15 €	0,66 €
	oct-06	3.651	1.789,22 €	0,49 €
	nov-06	1.459	651,18 €	0,45 €
	dic-06			



COCAMPA - 2006

ANEXO. Volumen comercializado y precios medios liquidados* en 2006

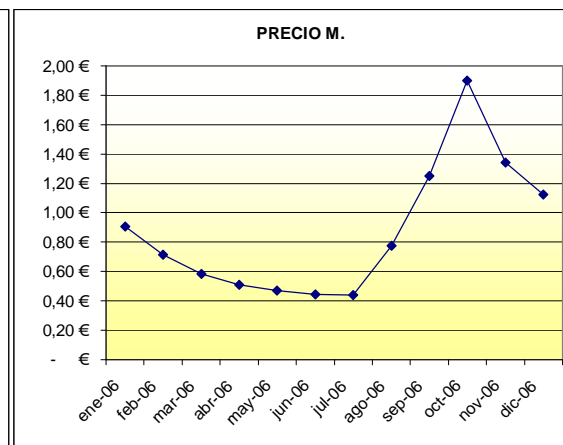
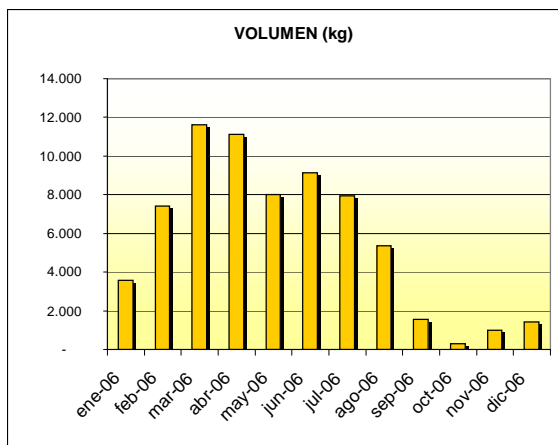
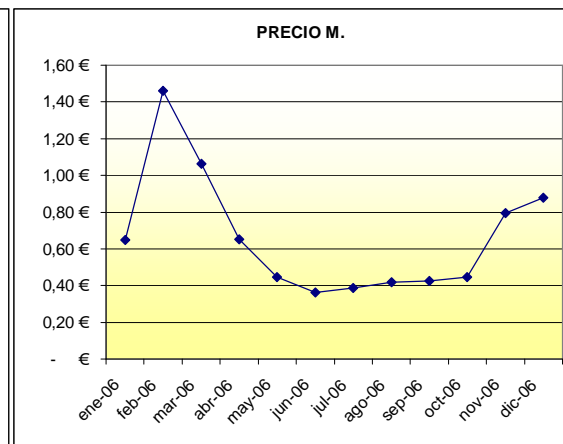
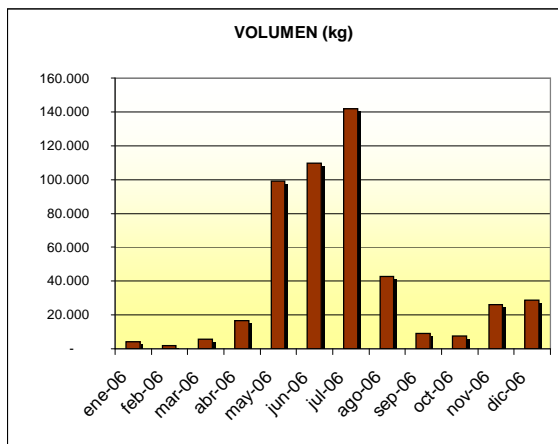
PRODUCTO	MES	VOLUMEN (kg)	IMP LIQ	PRECIO M.
NARANJAS	ene-06	124.510	35.641,08 €	0,29 €
	feb-06	72.363	23.310,58 €	0,32 €
	mar-06	203.722	72.272,12 €	0,35 €
	abr-06	177.163	70.475,60 €	0,40 €
	may-06	221.320	85.547,26 €	0,39 €
	jun-06	189.031	70.002,01 €	0,37 €
	jul-06	91.798	35.091,37 €	0,38 €
	ago-06	11.925	5.029,65 €	0,42 €
	sep-06	3.178	1.021,32 €	0,32 €
	oct-06	10.272	7.809,96 €	0,76 €
	nov-06	50.336	21.884,76 €	0,43 €
	dic-06	92.649	30.074,07 €	0,32 €
ÑAME	ene-06	2.107	1.835,26 €	0,87 €
	feb-06	3.871	3.264,28 €	0,84 €
	mar-06	3.240	2.787,70 €	0,86 €
	abr-06	4.133	3.436,90 €	0,83 €
	may-06	3.875	3.188,05 €	0,82 €
	jun-06	8.301	6.882,84 €	0,83 €
	jul-06	6.045	4.921,60 €	0,81 €
	ago-06	8.095	6.749,20 €	0,83 €
	sep-06	5.370	4.577,35 €	0,85 €
	oct-06	842	783,06 €	0,93 €
	nov-06	1.912	1.744,54 €	0,91 €
	dic-06	5.410	5.161,00 €	0,95 €



COCAMPA - 2006

ANEXO. Volumen comercializado y precios medios liquidados* en 2006

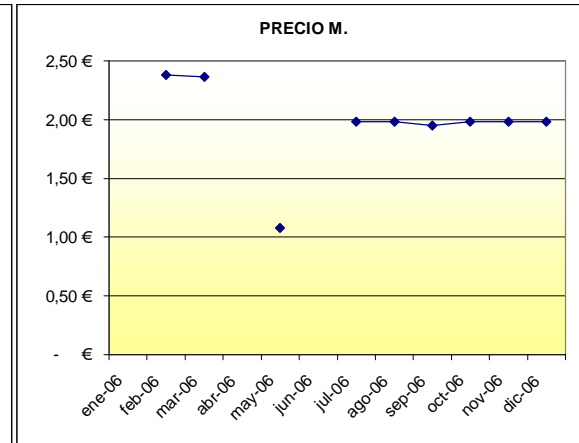
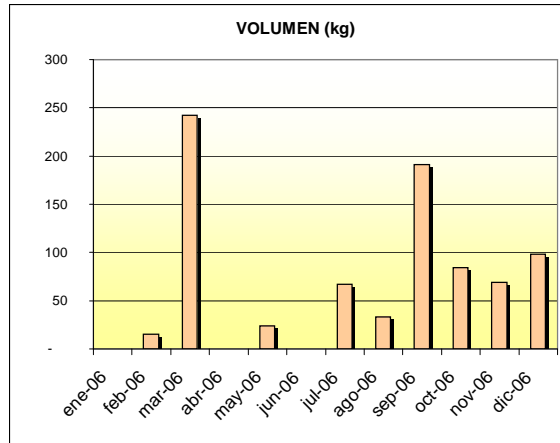
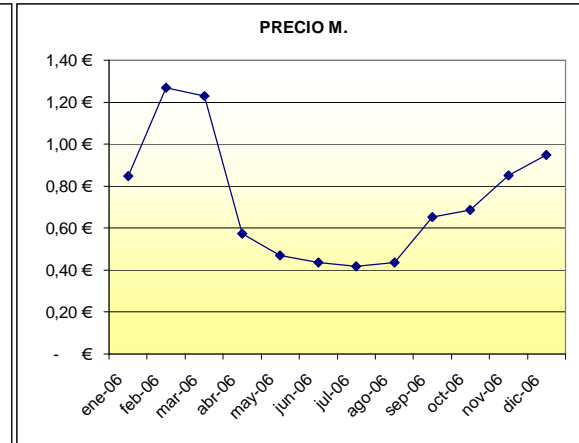
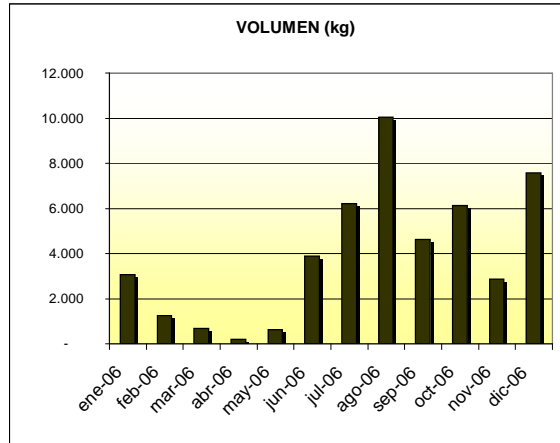
PRODUCTO	MES	VOLUMEN (kg)	IMP LIQ	PRECIO M.
PAPAS	ene-06	3.998	2.596,56 €	0,65 €
	feb-06	1.866	2.724,03 €	1,46 €
	mar-06	5.622	5.986,36 €	1,06 €
	abr-06	16.585	10.833,33 €	0,65 €
	may-06	99.121	44.364,52 €	0,45 €
	jun-06	109.511	39.547,16 €	0,36 €
	jul-06	141.844	55.003,10 €	0,39 €
	ago-06	42.902	17.920,16 €	0,42 €
	sep-06	9.020	3.848,85 €	0,43 €
	oct-06	7.475	3.347,30 €	0,45 €
	nov-06	26.015	20.711,65 €	0,80 €
	dic-06	28.675	25.201,80 €	0,88 €
PRODUCTO	MES	VOLUMEN (kg)	IMP LIQ	PRECIO M.
PAPAYAS	ene-06	3.584	3.252,63 €	0,91 €
	feb-06	7.405	5.280,16 €	0,71 €
	mar-06	11.621	6.773,18 €	0,58 €
	abr-06	11.109	5.679,58 €	0,51 €
	may-06	8.018	3.762,19 €	0,47 €
	jun-06	9.122	4.060,28 €	0,45 €
	jul-06	7.937	3.476,20 €	0,44 €
	ago-06	5.378	4.166,61 €	0,77 €
	sep-06	1.568	1.959,74 €	1,25 €
	oct-06	312	592,59 €	1,90 €
	nov-06	982	1.317,62 €	1,34 €
	dic-06	1.430	1.605,59 €	1,12 €



COCAMPA - 2006

ANEXO. Volumen comercializado y precios medios liquidados* en 2006

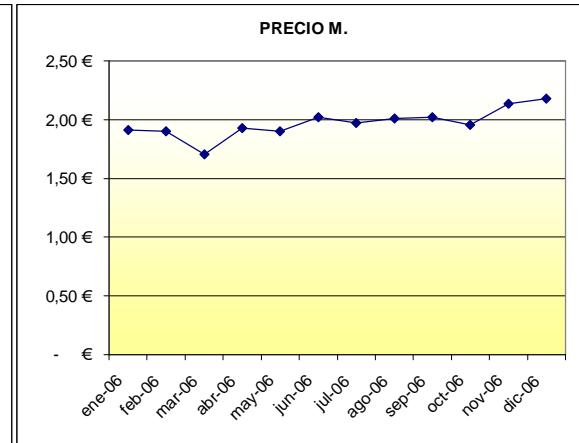
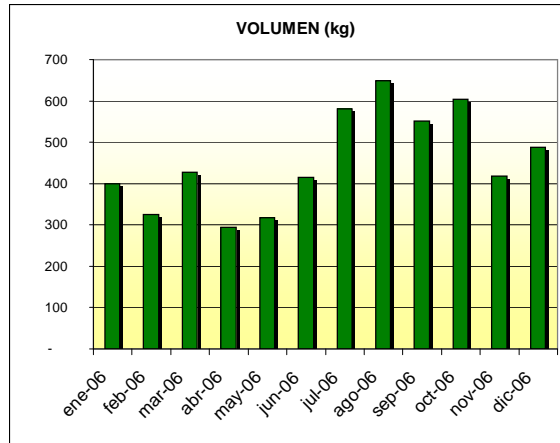
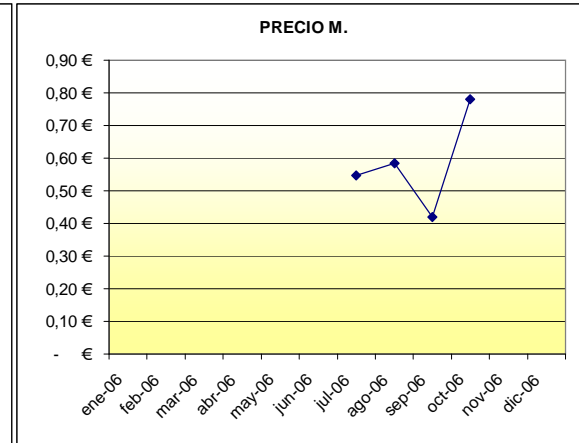
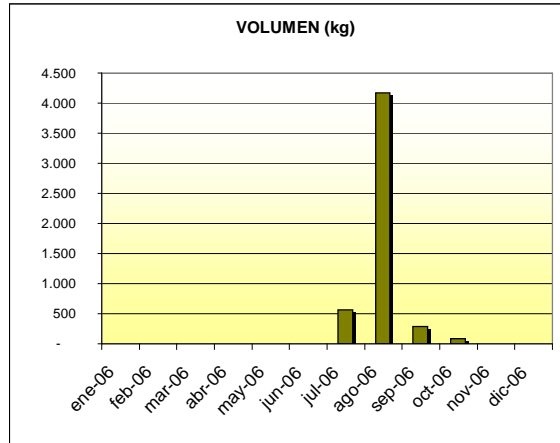
PRODUCTO	MES	VOLUMEN (kg)	IMP LIQ	PRECIO M.
PEPINOS	ene-06	3.055	2.589,80 €	0,85 €
	feb-06	1.245	1.578,35 €	1,27 €
	mar-06	690	848,79 €	1,23 €
	abr-06	210	120,48 €	0,57 €
	may-06	619	289,88 €	0,47 €
	jun-06	3.885	1.698,47 €	0,44 €
	jul-06	6.201	2.595,57 €	0,42 €
	ago-06	10.046	4.386,93 €	0,44 €
	sep-06	4.627	3.025,50 €	0,65 €
	oct-06	6.116	4.191,70 €	0,69 €
	nov-06	2.871	2.444,34 €	0,85 €
	dic-06	7.583	7.187,72 €	0,95 €
PERA-MELON	ene-06			
	feb-06	15	35,70 €	2,38 €
	mar-06	242	572,16 €	2,36 €
	abr-06			
	may-06	24	25,92 €	1,08 €
	jun-06			
	jul-06	67	132,66 €	1,98 €
	ago-06	33	65,34 €	1,98 €
	sep-06	191	372,78 €	1,95 €
	oct-06	84	166,32 €	1,98 €
	nov-06	69	136,62 €	1,98 €
	dic-06	98	194,04 €	1,98 €



COCAMPA - 2006

ANEXO. Volumen comercializado y precios medios liquidados* en 2006

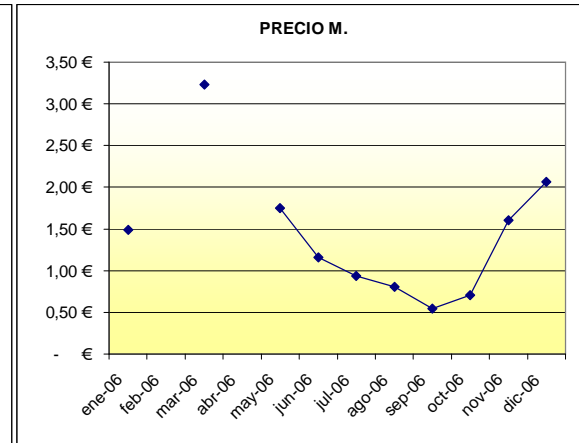
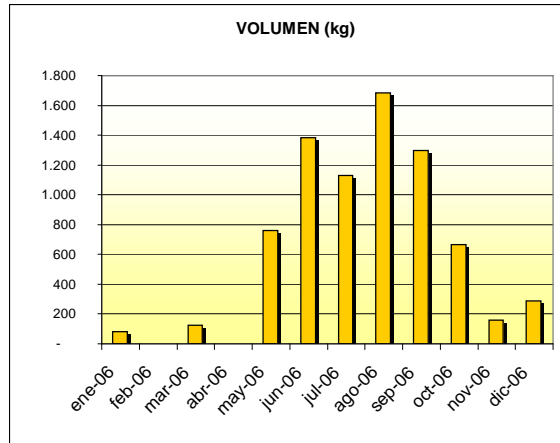
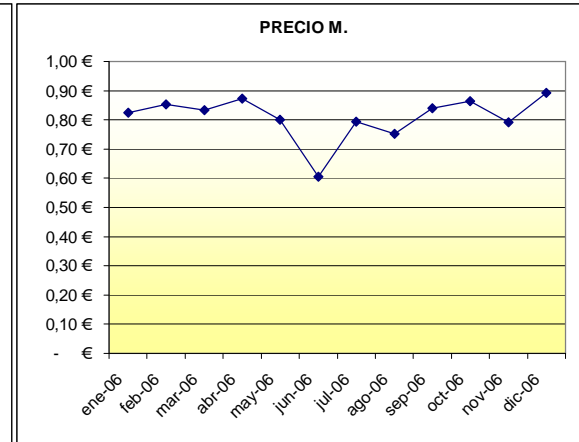
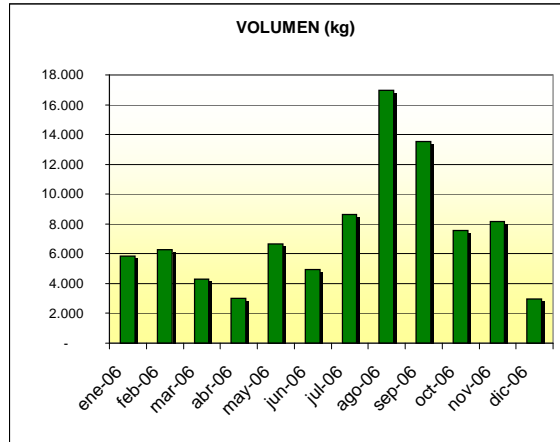
PRODUCTO	MES	VOLUMEN (kg)	IMP LIQ	PRECIO M.
PERAS	ene-06			
	feb-06			
	mar-06			
	abr-06			
	may-06			
	jun-06			
	jul-06	559	306,28 €	0,55 €
	ago-06	4.173	2.437,12 €	0,58 €
	sep-06	282	118,44 €	0,42 €
	oct-06	90	70,20 €	0,78 €
	nov-06			
	dic-06			
PRODUCTO	MES	VOLUMEN (kg)	IMP LIQ	PRECIO M.
PEREJIL	ene-06	399	762,60 €	1,91 €
	feb-06	326	619,51 €	1,90 €
	mar-06	428	728,29 €	1,70 €
	abr-06	294	565,90 €	1,93 €
	may-06	318	604,62 €	1,90 €
	jun-06	416	839,91 €	2,02 €
	jul-06	581	1.144,33 €	1,97 €
	ago-06	649	1.303,49 €	2,01 €
	sep-06	551	1.111,95 €	2,02 €
	oct-06	604	1.183,43 €	1,96 €
	nov-06	418	891,59 €	2,13 €
	dic-06	488	1.062,16 €	2,18 €



COCAMPA - 2006

ANEXO. Volumen comercializado y precios medios liquidados* en 2006

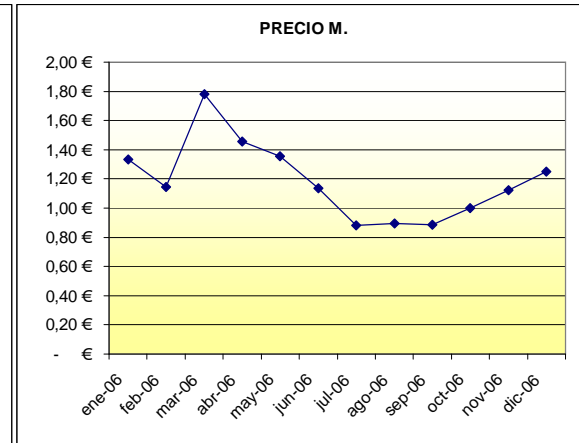
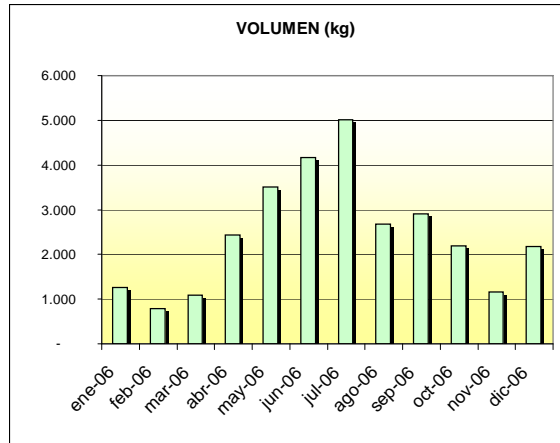
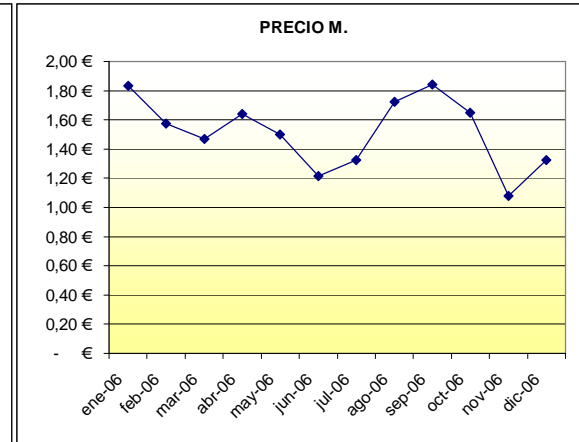
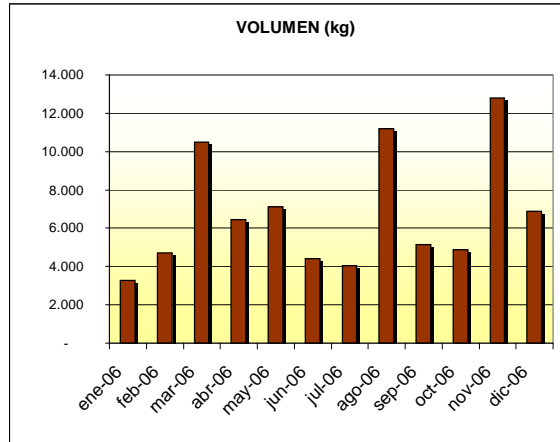
PRODUCTO	MES	VOLUMEN (kg)	IMP LIQ	PRECIO M.
PIMIENTOS	ene-06	5.854	4.823,88 €	0,82 €
	feb-06	6.252	5.337,16 €	0,85 €
	mar-06	4.317	3.599,45 €	0,83 €
	abr-06	3.017	2.630,74 €	0,87 €
	may-06	6.643	5.318,49 €	0,80 €
	jun-06	4.958	3.001,23 €	0,61 €
	jul-06	8.646	6.859,26 €	0,79 €
	ago-06	16.966	12.776,39 €	0,75 €
	sep-06	13.537	11.368,91 €	0,84 €
	oct-06	7.576	6.553,02 €	0,86 €
	nov-06	8.144	6.452,30 €	0,79 €
	dic-06	2.983	2.664,75 €	0,89 €
PIÑA DE MILLO	ene-06	84	124,46 €	1,49 €
	feb-06			
	mar-06	124	400,37 €	3,23 €
	abr-06			
	may-06	762	1.333,68 €	1,75 €
	jun-06	1.385	1.602,32 €	1,16 €
	jul-06	1.129	1.054,53 €	0,93 €
	ago-06	1.682	1.360,18 €	0,81 €
	sep-06	1.299	706,53 €	0,54 €
	oct-06	668	473,64 €	0,71 €
	nov-06	159	255,52 €	1,61 €
	dic-06	290	597,71 €	2,06 €



COCAMPA - 2006

ANEXO. Volumen comercializado y precios medios liquidados* en 2006

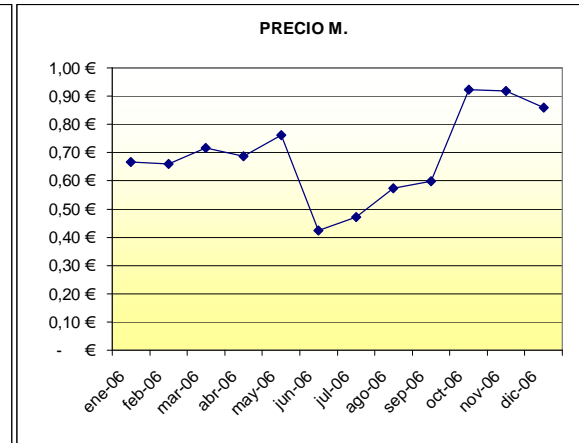
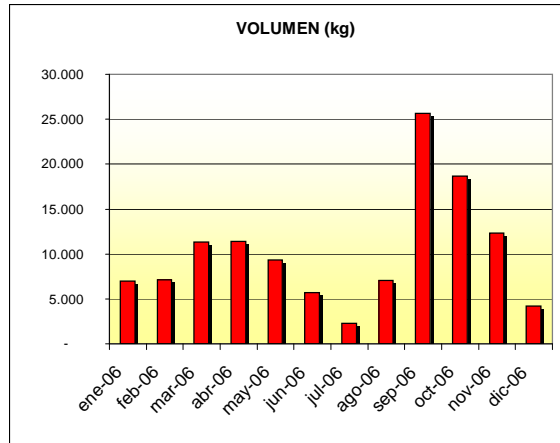
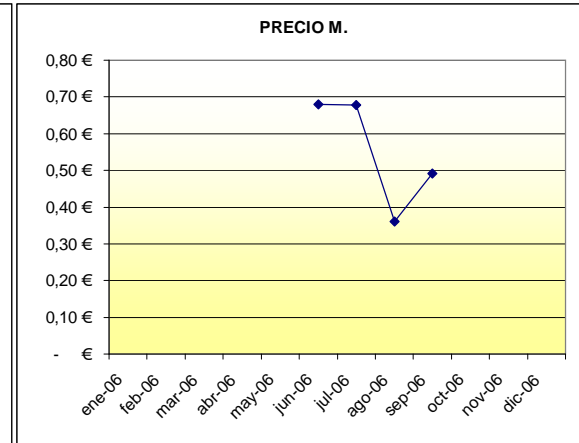
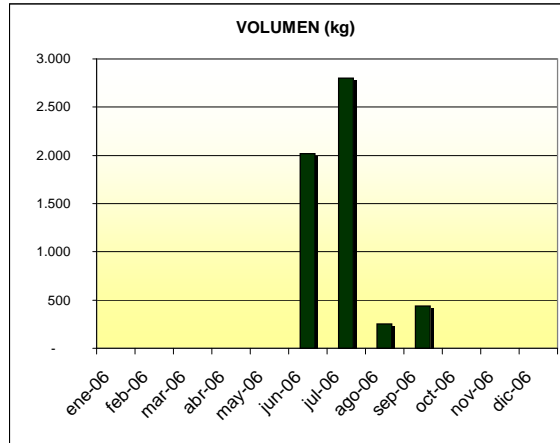
PRODUCTO	MES	VOLUMEN (kg)	IMP LIQ	PRECIO M.
PIÑA TROPICAL	ene-06	3.279	6.005,42 €	1,83 €
	feb-06	4.697	7.399,21 €	1,58 €
	mar-06	10.495	15.417,17 €	1,47 €
	abr-06	6.435	10.551,56 €	1,64 €
	may-06	7.103	10.639,89 €	1,50 €
	jun-06	4.402	5.342,00 €	1,21 €
	jul-06	4.032	5.345,59 €	1,33 €
	ago-06	11.197	19.286,82 €	1,72 €
	sep-06	5.134	9.455,95 €	1,84 €
	oct-06	4.871	8.041,56 €	1,65 €
	nov-06	12.785	13.822,30 €	1,08 €
	dic-06	6.888	9.137,18 €	1,33 €
PUERROS	ene-06	1.253	1.670,12 €	1,33 €
	feb-06	781	892,98 €	1,14 €
	mar-06	1.094	1.947,32 €	1,78 €
	abr-06	2.435	3.547,50 €	1,46 €
	may-06	3.512	4.756,46 €	1,35 €
	jun-06	4.169	4.740,12 €	1,14 €
	jul-06	5.010	4.423,25 €	0,88 €
	ago-06	2.672	2.384,52 €	0,89 €
	sep-06	2.914	2.579,24 €	0,89 €
	oct-06	2.197	2.192,58 €	1,00 €
	nov-06	1.153	1.297,04 €	1,12 €
	dic-06	2.172	2.718,27 €	1,25 €



COCAMPA - 2006

ANEXO. Volumen comercializado y precios medios liquidados* en 2006

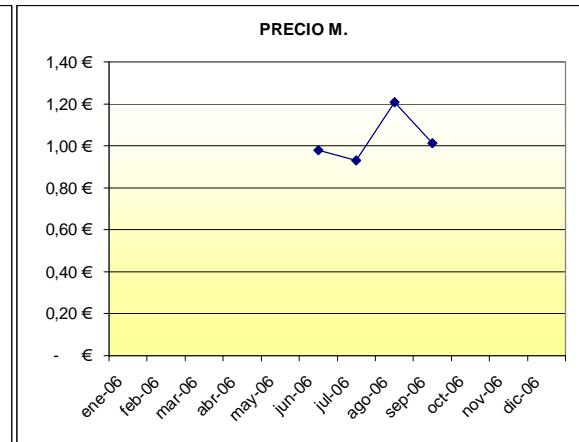
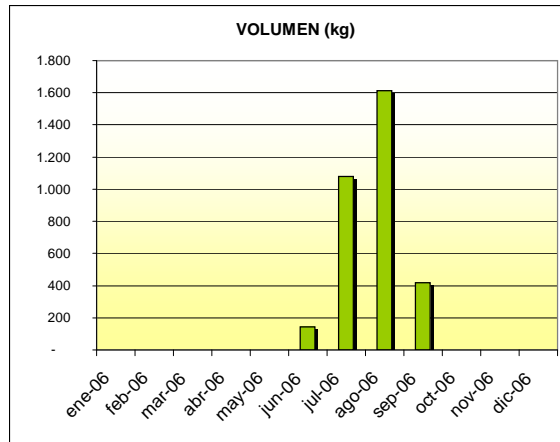
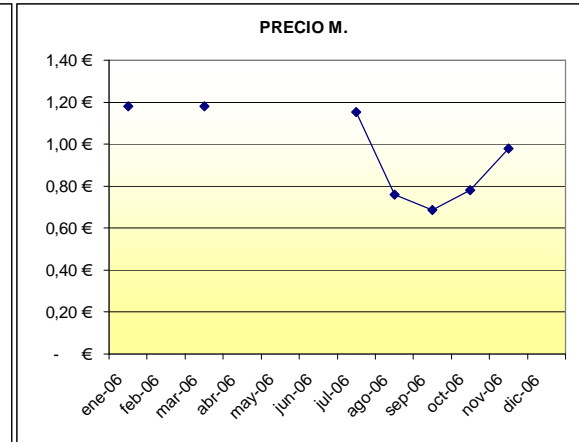
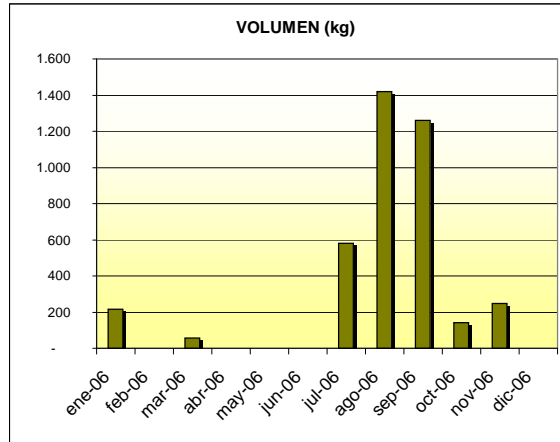
PRODUCTO	MES	VOLUMEN (kg)	IMP LIQ	PRECIO M.
SANDIAS	ene-06			
	feb-06			
	mar-06			
	abr-06			
	may-06			
	jun-06	2.018	1.372,24 €	0,68 €
	jul-06	2.802	1.898,16 €	0,68 €
	ago-06	253	91,49 €	0,36 €
	sep-06	436	214,28 €	0,49 €
	oct-06			
	nov-06			
	dic-06			
PRODUCTO	MES	VOLUMEN (kg)	IMP LIQ	PRECIO M.
TOMATES	ene-06	6.995	4.663,90 €	0,67 €
	feb-06	7.133	4.713,07 €	0,66 €
	mar-06	11.323	8.101,51 €	0,72 €
	abr-06	11.366	7.803,91 €	0,69 €
	may-06	9.368	7.135,12 €	0,76 €
	jun-06	5.702	2.419,13 €	0,42 €
	jul-06	2.271	1.069,44 €	0,47 €
	ago-06	7.079	4.064,06 €	0,57 €
	sep-06	25.631	15.371,16 €	0,60 €
	oct-06	18.646	17.218,02 €	0,92 €
	nov-06	12.346	11.344,16 €	0,92 €
	dic-06	4.190	3.603,80 €	0,86 €



COCAMPA - 2006

ANEXO. Volumen comercializado y precios medios liquidados* en 2006

PRODUCTO	MES	VOLUMEN (kg)	IMP LIQ	PRECIO M.
TUNOS	ene-06	216	254,88 €	1,18 €
	feb-06			
	mar-06	57	67,26 €	1,18 €
	abr-06			
	may-06			
	jun-06			
	jul-06	581	669,17 €	1,15 €
	ago-06	1.420	1.076,70 €	0,76 €
	sep-06	1.261	866,08 €	0,69 €
	oct-06	141	109,98 €	0,78 €
	nov-06	249	244,02 €	0,98 €
	dic-06			
PRODUCTO	MES	VOLUMEN (kg)	IMP LIQ	PRECIO M.
UVA DE MESA	ene-06			
	feb-06			
	mar-06			
	abr-06			
	may-06			
	jun-06	143	140,14 €	0,98 €
	jul-06	1.080	1.004,60 €	0,93 €
	ago-06	1.613	1.947,34 €	1,21 €
	sep-06	418	423,64 €	1,01 €
	oct-06			
	nov-06			
	dic-06			



COCAMPA - 2006

ANEXO. Volumen comercializado y precios medios liquidados* en 2006

PRODUCTO	MES	VOLUMEN (kg)	IMP LIQ	PRECIO M.
ZANAHORIAS	ene-06	2.529	3.017,67 €	1,19 €
	feb-06	1.775	1.997,40 €	1,13 €
	mar-06	2.124	2.534,32 €	1,19 €
	abr-06	4.240	4.530,03 €	1,07 €
	may-06	6.906	6.158,92 €	0,89 €
	jun-06	6.070	4.714,60 €	0,78 €
	jul-06	7.486	5.306,62 €	0,71 €
	ago-06	9.132	6.320,71 €	0,69 €
	sep-06	7.395	4.679,85 €	0,63 €
	oct-06	5.577	4.102,46 €	0,74 €
	nov-06	2.015	1.707,65 €	0,85 €
	dic-06	526	834,58 €	1,59 €

